



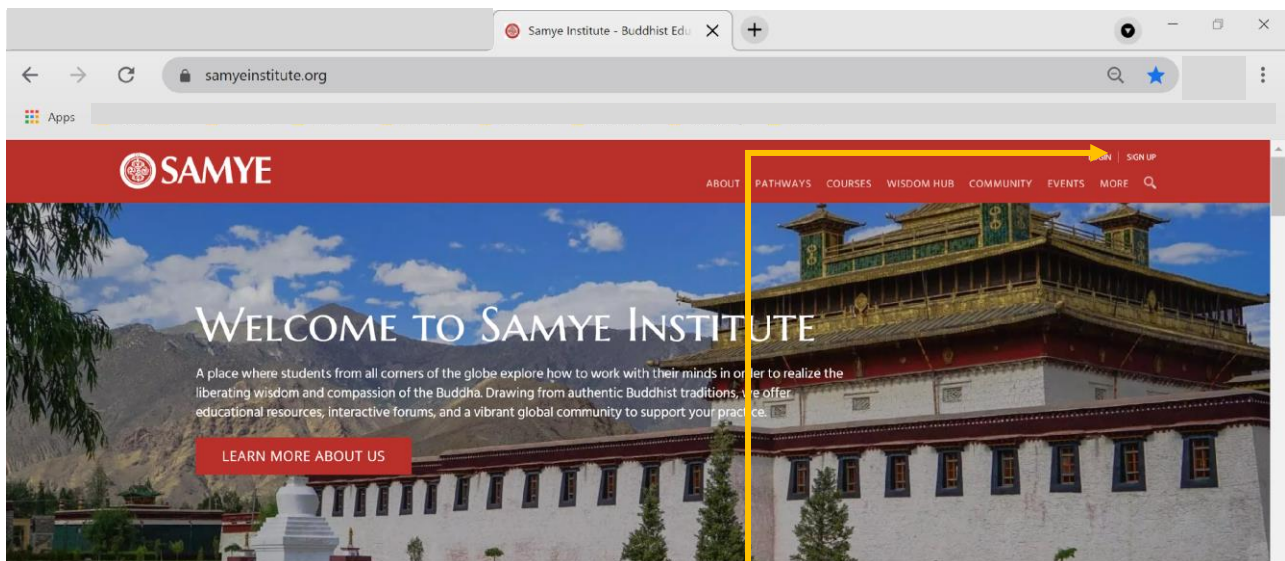
SAMYE

登记与登录的说明

如何在桑耶网站登记?

步骤 1

在浏览器，输入 www.samyeinstitute.org



步骤 2

点击“Sign Up” (右上角).

接着，输入你的资料以创建帐户。 你需要填写你的名字，你的姓氏，用户名和密码。

7. 确保你勾选此框

8. 然后点击“**create account**”。

Already have an account? [Click here to sign in.](#)

ACCOUNT INFORMATION

EMAIL ADDRESS * CHOOSE A USERNAME *

Email Address 在这里写下你的电子邮件地址. Choose a Username 在这里写下你的用户名.


NAME *

First 在这里写下你的名字. Last 在这里写下你的姓氏

CHOOSE A PASSWORD *

Enter Password 在这里写下你的密码 Confirm Password 在这里重复写下你的密码

CAPTCHA

← 确保你勾选此框 I'm not a robot  [Privacy - Terms](#)

CREATE ACCOUNT ← 然后点击“Create an account”。

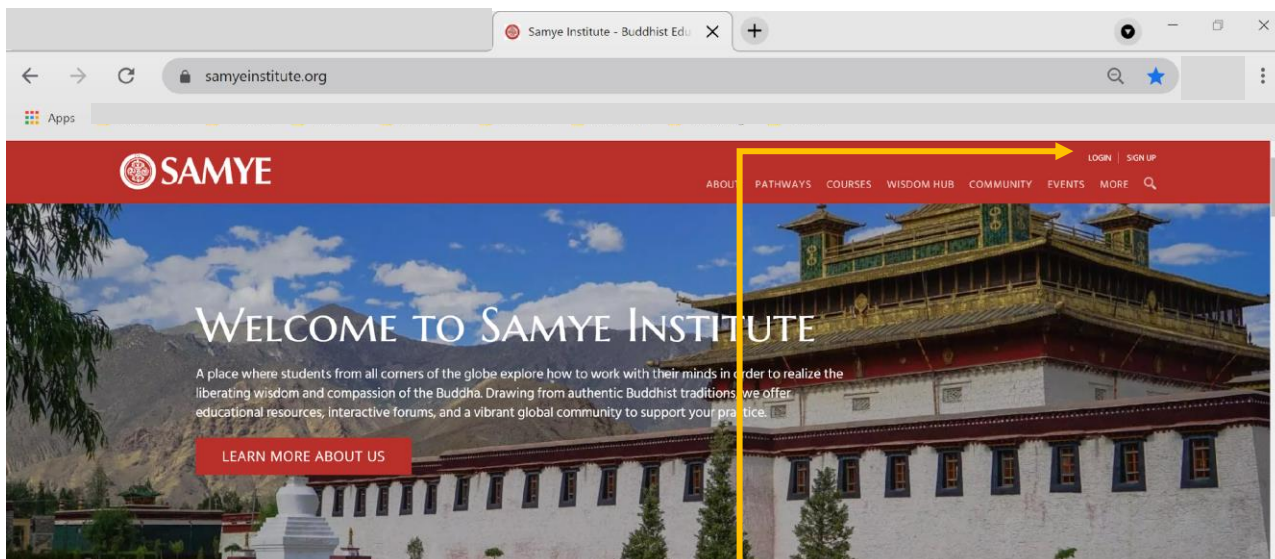
步骤 3

你应该会收到一封电子邮件确认你现在已经在桑耶网站有一个帐户了。现在你随时可以用你的用户名和密码来登录。

如何登录桑耶网站

步骤 1

在浏览器，输入 www.samyeinstitute.org



接着点击“Login”。(右上角).

你需要输入你的用户名和密码，然后点击“Login”。如果你使用的是自己的电脑并且你要你的设备记住你的用户名和密码，勾选“Remember me”。如果你忘了你的密码而你要重置密码，点击“Forgot password”。

5. 如果你忘记你的密码而你要重置密码，[点击这里](#)。

如果你使用的是自己的电脑，勾选此框

如果你忘记你的密码而你要重置密码，[点击这里](#)

最后点击“Log in”。

如果你面对任何困难，请随时联系我们的支援团队 support@samyeinstitute.org