



## Instrucciones para inscribirse a un curso en línea

### Paso 1.


Dar clic en el siguiente enlace, donde encontrarás una lista de todos nuestros cursos:

<https://samyeinstitute.org/all-courses/>

### Paso 2.

Selecciona el curso al que te quieres inscribir. Por ejemplo, “The Noble Wisdom at the Time of Death Sutra” y da clic en el título. Si desconoces el nombre del curso en inglés, fíjate en la imagen del curso, da clic en el título en inglés y lee la descripción del curso en tu idioma (el enlace para la descripción estará al final de la página).

Fíjate que la imagen sea la misma que la del curso al que te quieres inscribir.



[The Noble Wisdom of the Time of Death Sutra](#)

54 MODULES 164 STUDENTS ENROLLED LIFETIME ACCESS

The Noble Wisdom of the Time of Death is a Mahāyāna sūtra taught by Buddha Śākyamuni. In this brief text, the Buddha gives pith instructions on the mind. Phakchok Rinpoche teaches this text frequently as it offers clear advice on key points of practice.

Taught by:  PHAKCHOK RINPOCHE

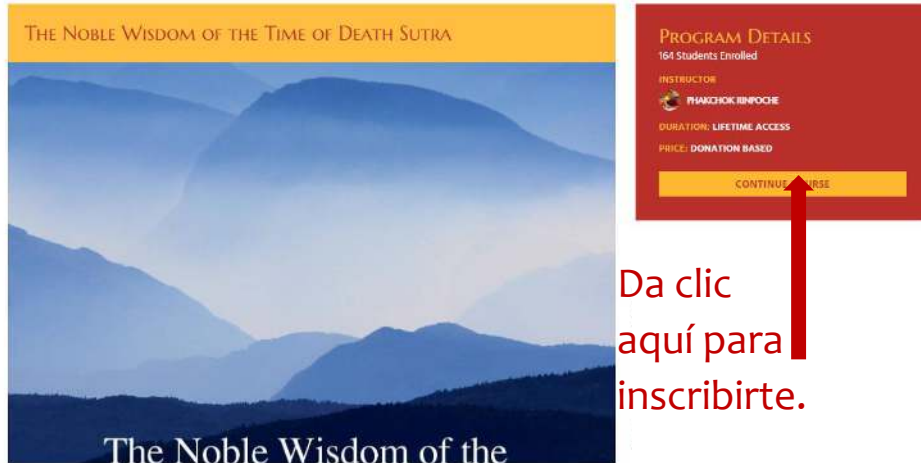
Course cost: Donation Based

[SEE MORE DETAILS](#)

Da clic en el título para leer la descripción del curso en tu idioma.

### Paso 3.

Mira el vídeo de la descripción (al dar clic en el botón CC del menú del vídeo puedes seleccionar tu idioma para activar los subtítulos) y/o lee la descripción del curso en la sección “Translations” (al final de la página) y da clic en el botón “Take course”:



KEY LEARNING POINTS

✔ Importance of contemplating impermanence	✔ Cultivating great compassion
✔ Freedom from reference points	✔ Non-existence
✔ The meaning of Buddhahood	✔ Mind nature
✔ Insight meditation	

The Noble Wisdom of the Time of Death is a Mahāyāna sūtra taught by Buddha Śākyamuni. In this brief text, the Buddha gives pith instructions on the mind. Phakchok Rinpoche teaches this text frequently as it offers clear advice on key points of practice.

#### DESCRIPTION



#### TRANSLATIONS

簡體中文  
Bahasa Indonesia  
Português  
Español


#### COURSE CURRICULUM

OVERVIEW	+
圣临终智慧 - 简体中文	+
ESPAÑOL	+
PORTUGUÊS	+
BAHASA INDONESIA	+

Da clic aquí para leer la descripción.

## Paso 4.

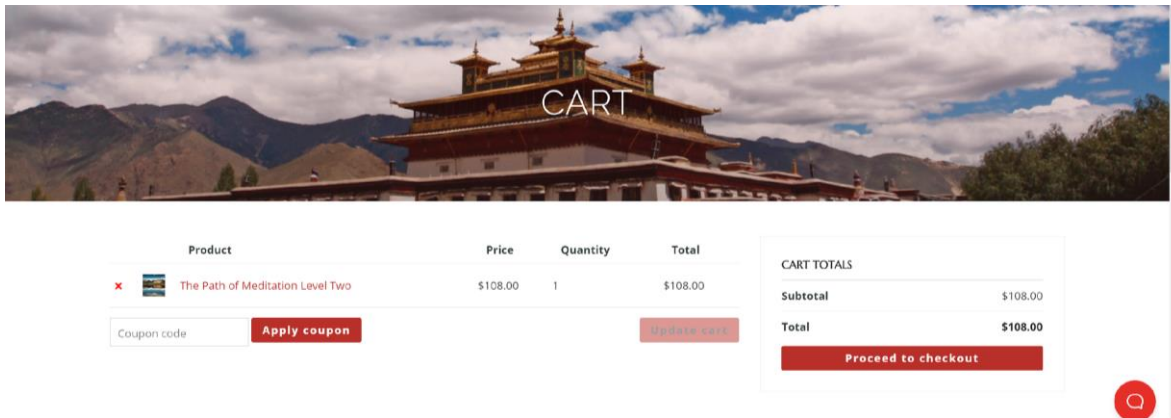
Si es uno de nuestros cursos de ofrece lo que puedas, agrega ya sea la cantidad que quieres ofrecer o deja un cero si no quieres ofrecer nada.



1. Agrega aquí la cantidad que quieres ofrecer o deja un cero.


2. Da clic en “Take this course”.

Después de dar clic en el botón amarillo “Take this course”, aparecerá el carrito de compras “cart”. Debe tener el mismo nombre del curso que quieres y la cantidad que ofreces:



Luego, da clic en el botón “Proceed to checkout”:

CART TOTALS	
<b>Subtotal</b>	\$0.00
<b>Total</b>	<b>\$0.00</b>
<a href="#">Proceed to checkout</a>	



Agrega la información para tu factura:

**BILLING DETAILS**

First name \*

Escribe tu nombre aquí.

Last name \*

Escribe tu apellido aquí.

Email address \*

Escribe tu dirección de correo electrónico aquí.

Para proceder con tu ofrenda, hay dos opciones:

### 1) Paypal:

Si quieres usar tu cuenta de PayPal, asegúrate de activar este botón.




PayPal

Pay via PayPal; you can pay with your credit card if you don't have a PayPal account

Credit Card (Stripe)

Proceed to PayPal

Luego da clic aquí.



### 2) Tarjeta de crédito:

Credit Card (Stripe)

Pay with your credit card via Stripe.

Card Number \*  
1234 12 Escribe el número de tu tarjeta de crédito aquí.

Expiry Date \*  
MM/AA Escribe la fecha de expiración de tu tarjeta aquí.

Card Code (CVC) \*  
CVC Escribe el número de seguridad aquí.

Save payment information to my account for future purchases.

Place order

Una vez que esté la información de tu tarjeta, da clic en "Place order".

Si tienes cualquier dificultad, por favor contacta a nuestro equipo de soporte en [support@samyeinstitute.org](mailto:support@samyeinstitute.org)