

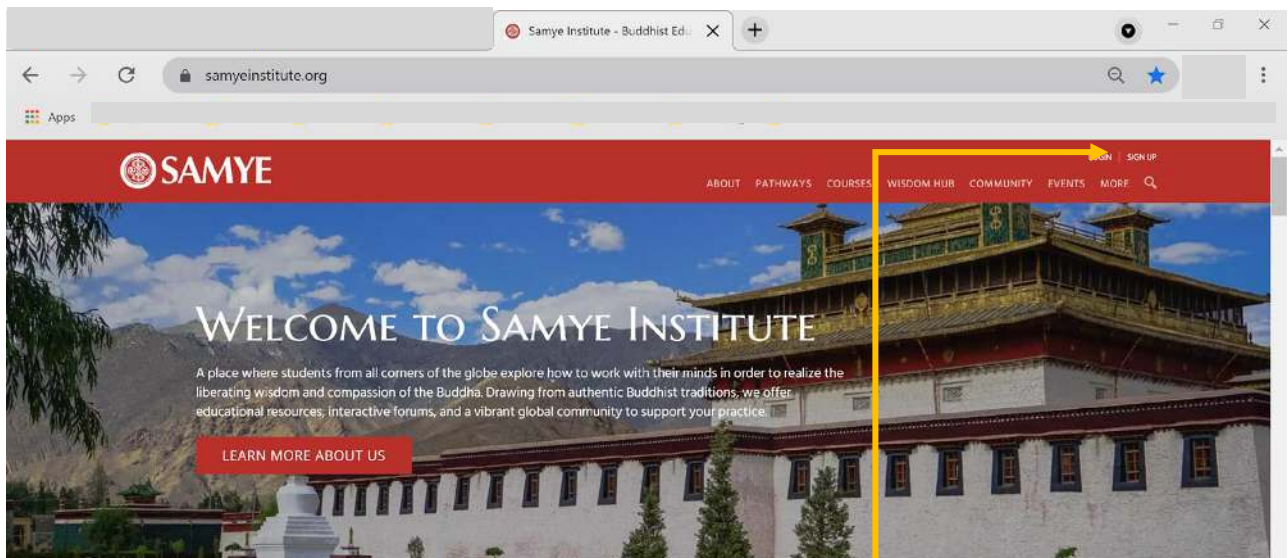


Instruções para subscrever e acessar

Como subscrever a Samye

Passo 1.

No seu browser favorito, entre www.samyeinstitute.org



Passo 2.

Clique em “Sign Up” (canto superior direito).

Depois, escreva a sua informação para criar uma conta. Você terá que escrever o seu nome, sobrenome, nome de usuário e senha.

Already have an account? [Click here to sign in.](#)

ACCOUNT INFORMATION

EMAIL ADDRESS * **CHOOSE A USERNAME ***

Email Address **Escreva seu email.** Choose a Username **Escreva seu nome de usuário.**


NAME *

First **Escreva seu primeiro nome.** Last **Escreva seu sobrenome.**

CHOOSE A PASSWORD *

Enter Password **Escreva sua senha.** Confirm Password **Escreva novamente sua senha.**

CAPTCHA

I'm not a robot  **Certifique-se de marcar este item.**

CREATE ACCOUNT **← Depois clique em “Create an account”.**

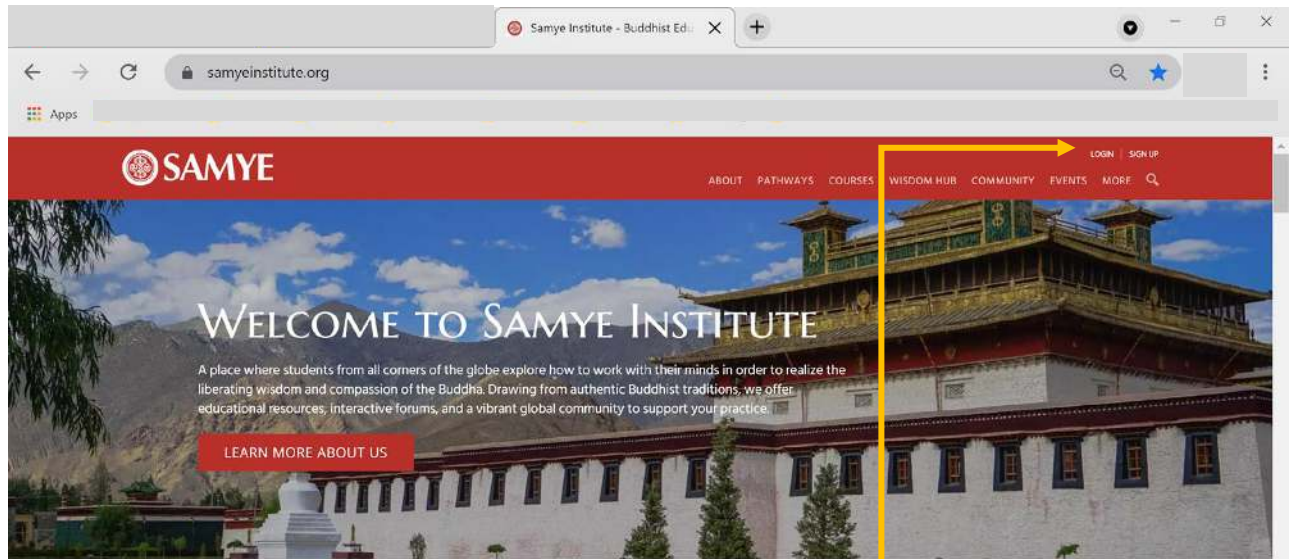
Passo 3.

Você deve receber um email confirmando que agora tem uma conta com Samye. Agora pode entrar com o seu nome de usuário e senha sempre que quiser!

Como entrar em Samye

Passo 1.

No seu browser favorito, escreva www.samyeinstitute.org



Depois clique em Log in (canto superior direito).

Você terá que escrever seu nome de usuário e senha, depois clicar em “Log in”. Se estiver usando o seu próprio computador e quiser que seu dispositivo se lembre do seu nome de usuário e senha, marque “Remember me” (Lembre-me). Se esqueceu a sua senha e quiser uma nova, clique em “Forgot password”.

Username **Escreva seu nome de usuário.**

Password **Escreva sua senha.**

REMEMBER ME [FORGOT PASSWORD](#)

LOG IN **SIGN UP**

Marque este item se estiver usando o seu próprio computador.

Clique aqui se esqueceu a sua senha e quiser uma nova.

No final, clique em “log in”.

Se tiver dificuldades, contate a equipe de apoio em support@samyeinstitute.org